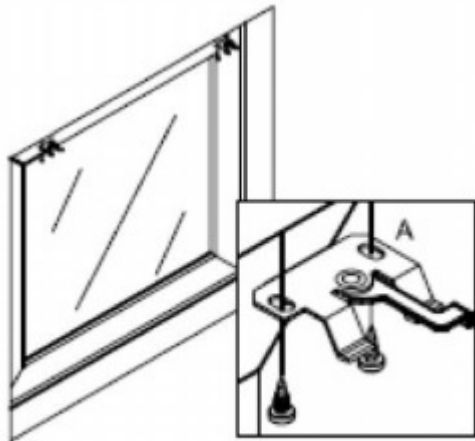


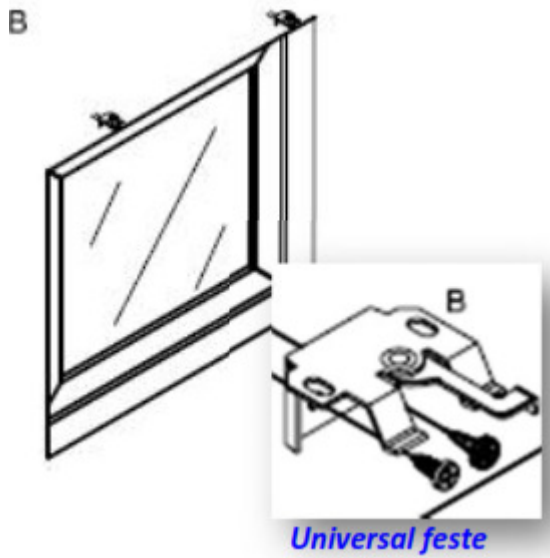
Montering persienne



Takfeste

Montering i nisje eller tak



Takbrakett festes opp i ønsket posisjon



Universal feste

Montering på list eller vegg

Monteres ved hjelp av universalbrakett. Denne braketten kan også brukes til montering i tak



Topp profil settes i brakett

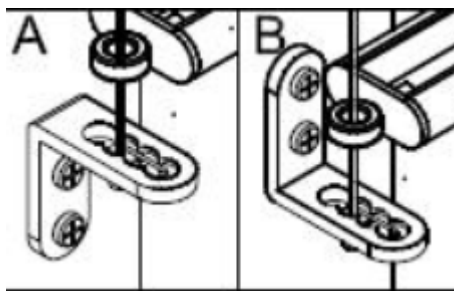
Profilen klikkes inn på brakett som vist på bilde.

Profil settes på de to førerne i front av brakett

Lås av posisjon

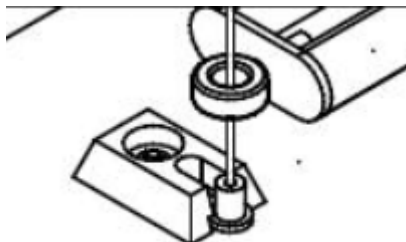
Når profil er løftet helt opp i bakkant låses posisjon av ved å føre hendel helt inntil topp profilen

Montering persienne



Tilvalg side wire
montering på vertikal
flate

Tilvalg sidewire med
vinkel som kan monteres
i bunn begge veier.
NB! Husk å ta mål
tilstrekkelig på høyde
eller høyde og bredde sp
skruer ikke kommer i
konflikt med glass,
glasslist.



Tilvalg side wire
montering i nisje /
foring

Tilvalg sidewire med
montering i nisje / foring.
Feste for wire monteres
ned i fast underlag i
bredde tilpasset bredde
på bunnlist og øye for
wire